












# ELEZIONE PARLAMENTO EUROPEO - 25 MAGGIO 2014

VOTI VALIDI ATTRIBUITI A CIASCUNA LISTA (COMPRESI NULLI, BIANCHE E CONTESTATI)

COMUNE DI	SEZIONI ELETT.	VOTANTI			1	2	3	4	5	6	7	8	9	10	11	TOT. VOTI VALIDI	SCHEDE BIANCHE	SCHEDE NULLE	VOTI LISTA CONTESTATI e NON ASS.TI	TOTALE deve essere uguale totale votanti	
		MASCHI	FEMMINE	TOTALE																	
FICULLE	1	269	261	530	9	70	43		7	7	63	1	95	1	202	498	16	16		530	
FICULLE	2	267	240	507	6	64	28	3	11	15	31	2	107	1	204	472	21	14		507	
															0					0	
TOT. GENERALE		536	501	1037	15	134	71	3	18	22	94	3	202	2	406	970	37	30	0	1037	
		PERCENTUALI			1,55%	13,81%	7,32%	0,31%	1,86%	2,27%	9,69%	0,31%	20,82%	0,21%	41,86%	100,00%					